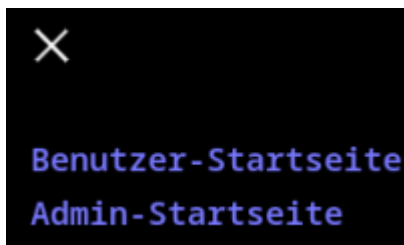


# Notfallbox Xpc: Das Admin-Menü



Ein umfangreiches System wie die Notfallbox Xpc benötigt natürlich auch umfangreiche Konfigurationsmöglichkeiten, um die angebotenen Ressourcen voll ausschöpfen zu können. Daher haben wir das Admin-Menü - im Gegensatz zur Notfallbox S - neu strukturiert und natürlich massiv erweitert.



## Zugriff auf die Startseiten von Benutzern und Admin

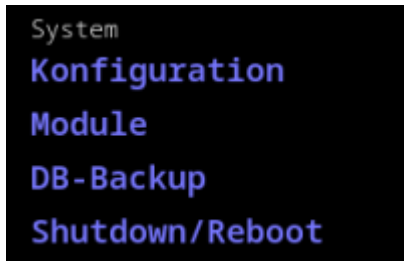
Für den schnellen und einfachen Zugriff haben wir hier sowohl die Benutzer- als auch die Administrator-Startseite verlinkt. So findet man immer seinen Weg, egal wo man gerade steckt. Das Menü selbst lässt sich mit einem Klick auf den 3-Strich-„Hamburger“ öffnen und mit einem Klick auf das X schliessen.



## In diesem Abschnitt finden wir folgende Einstellungen:

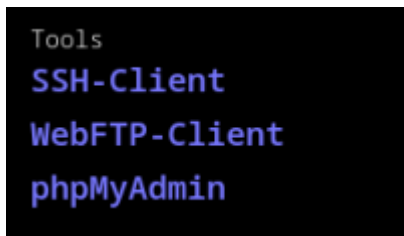
Startseite	Konfiguration aller Anzeigen auf der Benutzer-Startseite
Kommunikation	Interaktion im Team (Citadel Groupware, Kurznachrichten)
Einsatztagebuch	Führen eines Einsatztagebuches 8z.B. für einen Krisenstab
Registrierung	Führen eines Personenregisters für Einsatzkräfte, Patienten, nicht-verletzte Beteiligt, Ressourcen)
Datei-Dienste	Verwaltung der datei-bezogenen Dienste (Mini-Cloud, Android- & OSM-Download, Filetransfer)
Informationen	Telefonnummern, lokale Informationen, Notfunk-Infos
Nachschlagewerke	Verwaltung der auf der Notfallbox sofort abrufbaren Datenbanken und Nachschlagewerke, inkl. Erste Hilfe-Anleitungen & Notfunk-wiki

### Umgang und Verwaltung der Notfallbox selbst:



Konfiguration	Einige Einstellungen zum laufenden Betrieb
Module	Zentrale Verwaltung aller ein-/ausschaltbaren Benutzermodule und -funktionen - Diese können auch einzelnen unter den Funktionen angesteuert werden. Die Anzeigen und das aus/ein ist redundant.
DB-Backup	Erstellen und Download einer Sicherheitskopie der Datenbank
Shutdown/Reboot	Herunterfahren und Neustart der Notfallbox

### Tools, welche sinnvoll zur Verwaltung der Notfallbox sind:



SSH-Client	Eine SSH-Verbindung über den Browser! Es wird kein SSH Client mehr auf dem Bediengerät benötigt.
Web-FTP-Client	Browserbasiertes hochladen großer Dateien, da dies über PHP-Funktionen nur schlecht umsetzbar ist
phpmyadmin	Datenbankverwaltung im Browser

Zum guten Schluss sollten wir die Notfallbox Xpc auch noch **absichern**, damit uns niemand die INstallation durcheinander bringt.

From: <https://notfallbox.info/> - Die **NOTFALLBOX** - Notfall-Wissen offline!

Permanent link: <https://notfallbox.info/doku.php?id=nfb:software:installation:x86:xpc:admin&rev=1739701999>

Last update: **2025/02/16 10:33**

