Notfallbox: Sicherheit

Natürlich muss ein geschlossenes System wie die Notfallbox abgesichert werden. Zu 99% kann dies inzwischen über das mitgelieferte Setup-Programm erfolgen. Lediglich ein Punkt muss aktuell noch über das Web-Interface geändert werden.

Default-Einstellungen "ab Werk"

Die Notfallbox wird immer mit folgenden Standard-Einstellungen installiert:

Beschreibung	**Grund-Einstellung**	**Erklärung**
Name in der Web-Oberfläche	Testbetrieb	
Angezeigter Standort in der Web-Oberfläche	Teststandort	
Remote-Zugang	Per LAN und einer erhaltenen IP-Adresse (DHCP)	Es wird standardmäßig kein WAP mehr installiert.
Kurznachrichten-Dienst	aktiviert	
Cloud-Dienst	aktiviert	
Android-APK	0 Dateien (Nicht aktiv)	
OSM-Karten	0 Dateien (Nicht aktiv)	
Kiwix-Datenbanken	Wikipedia-Auszug Medizin mit Bildern	
PDF-Dateien	verschiedene Erste-Hilfe Anleitungen und Liste der Trinkwasserquellen in der BRD	
Citadel	nicht aktiv	
GPS	nicht aktiv	
MQTT-Broker	nicht aktiv	
Sicherheit des Admin-Verzeichnisses	nicht aktiv	
Passwort für den Admin-Bereich (wenn aktiviert)	notfallbox	
Passwort Linux-Benutzer **root**	kein Passwort gesetzt, daher kein Login möglich	
Passwort Linux-Benutzer **notfallbox**	notfallbox	
Passwort Kurznachrichten-Admin	notfallbox	
Passwort Foren-Admin	notfallbox	
Passwort Filetransfer-Benutzer **notfallbox**	notfallbox	
Passwort für den Datenbank-Nutzer **root**	notfallbox	
Passwort für den Datenbank-Nutzer **notfallbox**	notfallbox	

Beschreibung	Grund-Einstellung	Erklärung
Passwort für den Datenbank-Nutzer **phpmyadmin**	notfallbox	
Passwort zum Herunterfahren aus der Web-Oberfläche (nur Admin)	notfallbox	Passwort des Linux-Benutzers „Notfallbox“
Passwort zum Neustart in der Web-Oberfläche (nur Admin)	notfallbox	Passwort des Linux-Benutzers „Notfallbox“

Fußnoten:
(1) Dieser Hex-Code hat keine Bedeutung und soll nur dafür sorgen, dass reihenweise installierte Notfallboxen nicht alle den gleichen Namen tragen. Aus technischen Gründen funktioniert dies aber nur für die Installation und nicht für das Image.

Änderung der Passwörter

Bei der ersten Ausführung das Setup-Programm auf die mitgelieferte Version überprüfen und ggfs. die neueste Version installieren (siehe Update).

Grundsätzlich können alle Passwörter (mit der Ausnahme unten) über das Setup-Tool auf der SSH-Kommandozeile geändert werden:

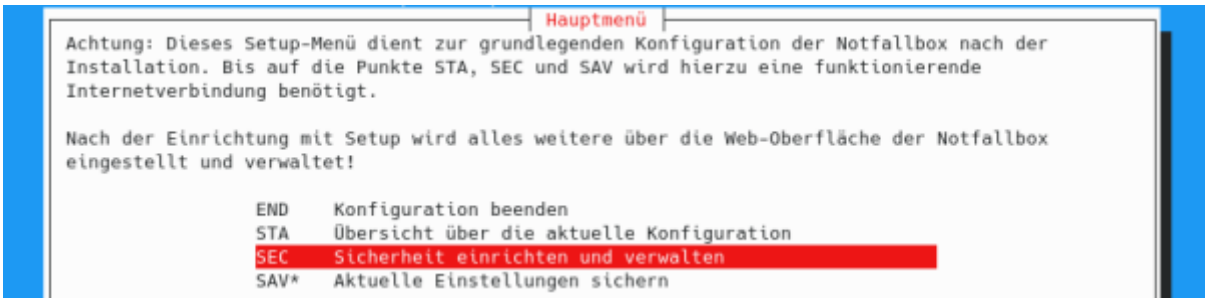

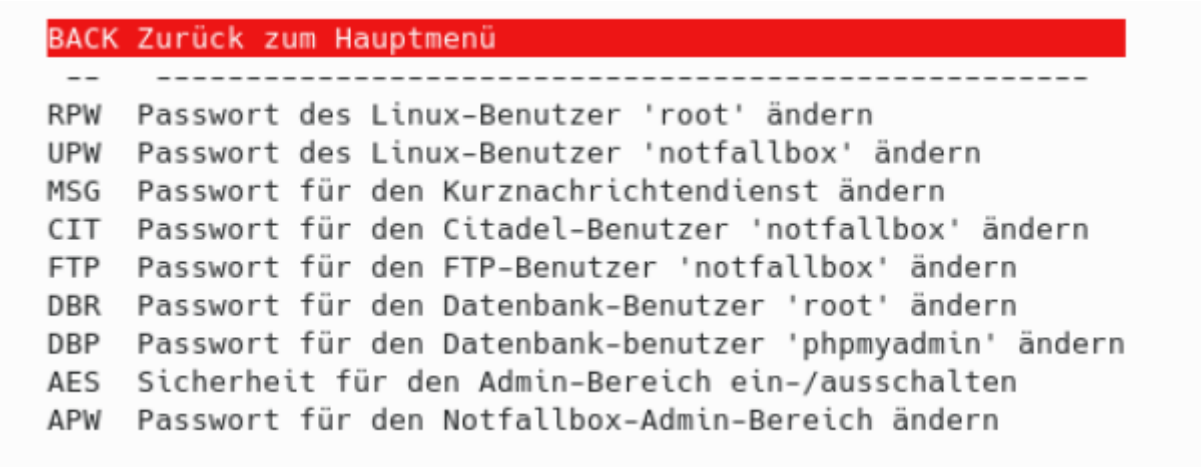

Ausnahme: Datenbank-Nutzer notfallbox

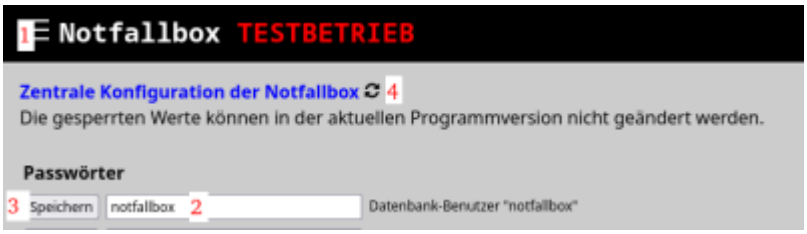

1. Admin-Menü: Konfiguration
2. Passwort ändern
3. „Speichern“ auswählen
4. Nach ca. 2 Minuten den Refresh-Button klicken

Schluss-Tipp
Da wir Datensicherung für ein extrem wichtiges Instrument halten, empfehlen wir die Nutzung dieser Android-App zur Datensicherung: APK Extractor & Analyzer

From:
https://notfallbox.info/ - **Die NOTFALLBOX - Notfall-Wissen offline!**

Permanent link:
https://notfallbox.info/doku.php?id=nfb:143:sicherheit

Last update: **2026/10/27 19:34**